

Donateurs

Moisson Montréal



L'Épicurien



Mission Salto



Pattes et Griffes



ITHQ



Fermes Urbaines Ôplant



Y'a quel'un l'aut'bord du mur



Banques alimentaires Canada



Panier B



Le bonhomme à lunettes



Zoo ecomuseum



The Naughty Nine Inc

Claire Pauline Lebel

Natalie Lesage

Laframboise Avocat

Entreprise RONOR

Fiera Capital Foundation

Entreprise RONOR

André Dorais Avocats

Cueilleurs bénévoles d'objets recyclables du village

Partenaires

Mercier-Ouest Quartier en Santé



Bouffe action de Rosemont



Je bénévolat



Accès bénévolat



Centre d'action bénévole de Montréal



YMCA



Pact de rue



Trajet OJA



Je passe partout



Centre Communautaire Social et Éducatif Maisonneuve



La Cuisine collective Hochelaga Maisonneuve



Escale famille le triolet



L'Anonyme



Institut F




Bonhomme à lunettes



Les dons

Répartition des dons reçus



82% Dons en nature reçus

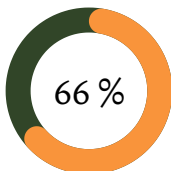
- denrées alimentaires
- lunettes
- cadeaux de Noël
- vêtements, etc...

18% Dons monétaires reçus

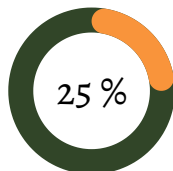
- 9,5% - Gouvernementales
- 12,2% - Organismes de bienfaisance
- 73,4% - Entreprises
- 4,9% - Individus

Où vont les dons ?

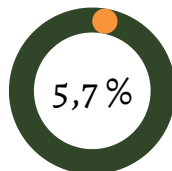
Répartition des charges



Distribution alimentaire



Distribution de vêtements



Administration et dépenses structurelles (ex : loyer)



Activités communautaires



Accompagnement psychosocial



Promotion et communication